



Infospalte

Anleitungen für Merlin Project Express

© 2018 - ProjectWizards GmbH

Infospalte - Stand Dezember 2018

Symbole in der Infospalte

1

Planungskonflikte







3




Symbole in der Infospalte

Die Spalte **Info** beinhaltet unterschiedliche **Symbole**.

# ▲	Info	Titel
0	!!! 📁 ⌚ → 📎 ✎	▼ Neues Projekt
1	!!! ⌚ → 📅	Neuer Vorgang
2	!!! ⌚ →	Neuer Vorgang

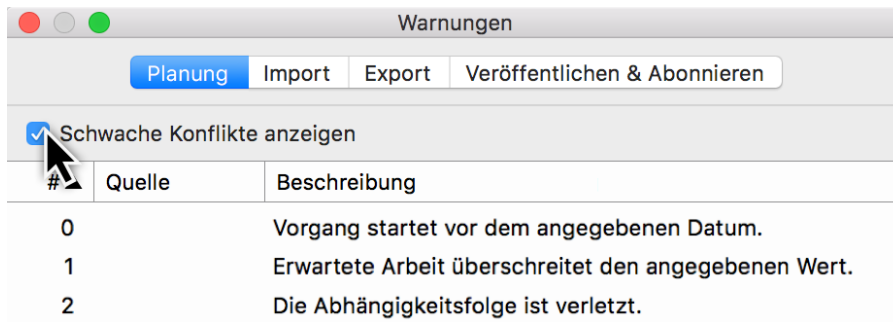
Diese Symbole resultieren aus unterschiedlichen, bereits vom Benutzer im Projekt getroffenen Eingaben.

Symbol	Name	Bedeutung	Anmerkung
	Projekt	Die <i>Zeile #0</i> ist die Projektzeile und wird grundsätzlich mit diesem Symbol versehen.	Bei zusammengefassten Projekten werden die Unterprojekte mit diesem Symbol gekennzeichnet.
	Anhang	Dieses Symbol zeigt Ihnen an, dass an einem Vorgang ein oder mehrere Anhänge vorhanden sind.	Anhänge sind auch an Gruppen, Meilensteinen und Zuweisungen möglich.
	Ausrichtung »Früh«	Ein Vorgang, eine Gruppe oder ein Meilenstein ist mit einer frühen Start-Ausrichtung versehen.	Dieses Symbol ist nur bei rückwärts geplanten Projekten sichtbar. Bei einem vorwärts geplanten Projekt sind alle Vorgänge, Gruppen und Meilensteine automatisch mit einem frühen Start versehen.
	Ausrichtung »Spät«	Wird im vorwärts geplanten Projekt ein Vorgang, eine Gruppe oder ein Meilenstein, mit einer späten Start-Ausrichtung versehen, erscheint dieses Symbol.	
	Auslassungspunkte	Dieses Symbol zeigt an, dass mehrere Informationen in der Infospalte existieren, aber nicht alle sichtbar sind.	Ändern Sie die Breite der Spalte, damit alle Symbole erscheinen.
	Kalender	Dieses Symbol zeigt an, dass der Vorgang über einen festgelegten Kalender verfügt.	Im Inspektor des Vorgangs findet man unter »Fortgeschritten« die Option für den Kalender.

Symbol	Name	Bedeutung	Anmerkung
	Datum	Dieses Symbol zeigt an, dass der Vorgang über ein festgelegtes Datum verfügt.	Im Inspektor muss ein genaues Datum für den Start oder Ende des Vorgangs eingetragen sein.
	Notiz	Dieses Symbol bedeutet, dass der Vorgang über eine Notiz verfügt.	Das Register für Notizen befindet sich im Inspektor des Vorgangs.
	Ressourcenpool	Dieses Symbol bedeutet, dass die Ressource aus einem Ressourcenpool stammt.	

Planungskonflikte

Treten bei der Planung logische Probleme auf, erscheinen die Planungskonflikte. Im Fenster **Warnungen** sind alle Konflikte mit einer kurzen Beschreibung aufgeführt.



Entfernen Sie das Häkchen bei **Schwache Konflikte anzeigen**, in der Liste erscheinen nur noch starke Planungskonflikte.

Symbol	Name	Bedeutung	Anmerkung
!	Planungskonflikt (<i>schwach</i>)	Dieses Symbol zeigt an, dass für den Vorgang mindestens ein schwacher Planungskonflikt besteht.	Klicken Sie auf das Symbol. Es öffnet sich das Fenster »Warnungen« mit einer Auflistung aller Planungskonflikte im Projekt und weiterführenden Infos.
!!!	Planungskonflikt (<i>stark</i>)	Dieses Symbol zeigt an, dass für den Vorgang mindestens ein starker Planungskonflikt besteht.	Ein starker Planungskonflikt verhindert im Gegensatz zu einem schwachen Konflikt die Planung. Beispielsweise dadurch, weil der Vorgang vor dem Projektstart beginnt. Es besteht Änderungsbedarf.