



Ansichten

Anleitungen für Merlin Project Express

© 2018 - ProjectWizards GmbH

Ansichten - Stand Dezember 2018

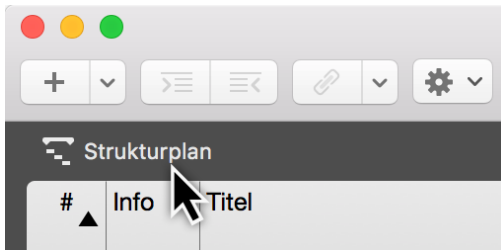
Ansichten auswählen	1
Ressourcen	1

In Merlin Project Express existieren zwei **Ansichten** zum Betrachten des Projekts:

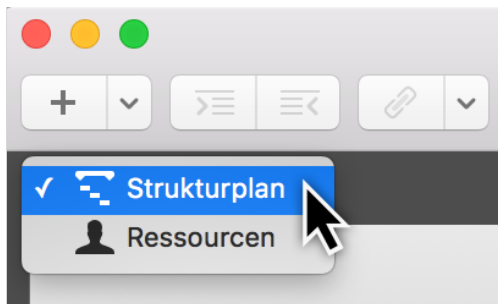
- Strukturplan
- Ressourcen

Ansichten auswählen

Klicken Sie mit der Maus oben links auf eine Ansicht, um die Auswahlliste zu verwenden.

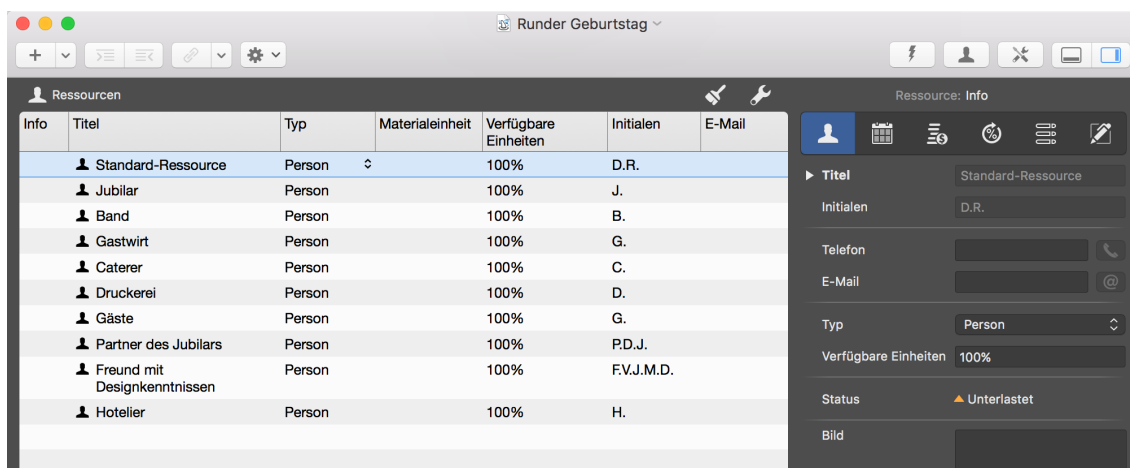


Klicken Sie auf **Strukturplan** für die Auswahlliste aller Ansichten.



Ressourcen

Die Ansicht **Ressourcen** enthält alle im Projekt beteiligten und zugewiesenen Ressourcen. Damit hat man den Überblick über die im Projekt existierenden Ressourcen.



Info	Titel	Typ	Materialeinheit	Verfügbare Einheiten	Initialen	E-Mail
Standard-Ressource		Person		100%	D.R.	
Jubililar		Person		100%	J.	
Band		Person		100%	B.	
Gastwirt		Person		100%	G.	
Caterer		Person		100%	C.	
Druckerei		Person		100%	D.	
Gäste		Person		100%	G.	
Partner des Jubilars		Person		100%	P.D.J.	
Freund mit Designkenntnissen		Person		100%	F.V.J.M.D.	
Hotelier		Person		100%	H.	

Resource: Info

Titel: Standard-Ressource

Initialen: D.R.

Telefon: [Empty]

E-Mail: [Empty]

Typ: Person

Verfügbare Einheiten: 100%

Status: Unterlastet

Bild: [Empty]